

# La ricerca dei dati statistici nel web: fonti nazionali ed internazionali

---

a cura di  
Costantina Bruno - Biblioteca di Scienze Statistiche  
Università degli studi di Padova

## ... dati statistici.

- Come orientarsi
- Dove cercare
- Come assicurarsi dati di qualità



- **Aggiornamento (Currency)**
  - E' obsoleto? Data di pubblicazione? Riferimenti aggiornati? Link attivi?
- **Rilevanza (Relevance)**
  - E' pertinente? Taglio tecnico, accademico, commerciale, divulgativo?
- **Autorevolezza (Authority)**
  - Quali credenziali? Affiliazione? Referenze bibliografiche dell'autore e sull'autore?
- **Accuratezza (Accuracy)**
  - Ci sono errori, inesattezze? Fonti corrette?
- **Finalità (Purpose)**
  - A che scopo è stato pubblicato? Obiettività? Ampiezza? Stile?

A livello nazionale ed internazionale sono stati definiti i criteri “di qualità” dei dati statistici.

- Rispetto al processo di produzione : trasparenza, completezza, accuratezza
- Rispetto al risultato del processo: comparabilità, tempestività, rilevanza.
- Rispetto al processo di diffusione dei dati: soddisfazione dell’esigenza informativa degli interessati.

## Le biblioteche...

- fungono da mediazione, filtro, garanzia, tra l'utente e la fonte informativa;
- raccolgono dati, selezionando solo risorse di qualità;
- organizzano informazioni, creando liste, repertori, serie storiche;
- conservano garantendo la continuità dell'accesso attraverso un monitoraggio continuo delle fonti (verificando i link e modificando le url);
- si assicurano che l'offerta informativa sia omogenea e costante;
- attivano servizi di *reference* e di educazione all'utente.



# La Biblioteca di Scienze Statistiche



UNIVERSITÀ  
DEGLI STUDI  
DI PADOVA



SISTEMA  
BIBLIOTECARIO  
DI ATENEIO

## biblioteca di Scienze Statistiche

[Mappa del sito](#) [Accessibilità](#)

Cerca nel sito



[Accesso Riservato](#)

[Home](#)

[La Biblioteca](#)

[Servizi](#)

[Cosa cerchi](#)

[Chi sei](#)

[Chi siamo](#)

[Contatti](#)



Tu sei qui: [Home](#) > [Cosa cerchi](#) > [Dati statistici](#)

### Cosa cerchi?

[Libri](#)

[Articoli e banche dati](#)

[Dati statistici](#)

[Riviste](#)

[Tesi](#)

[Guide e tutorial](#)

### Dati statistici

Se cerchi dati statistici e conosci il titolo della pubblicazione (per es. Censimento della popolazione, ecc.), consulta il [Catalogo](#) del Sistema bibliotecario padovano.

Se hai trovato il titolo, clicca sul link "mostra le biblioteche" per sapere dove si trova ed eventualmente consultare il formato elettronico direttamente in linea.

Per una consultazione veloce delle pubblicazioni disponibili in formato elettronico, consulta il [Catalogo dei Periodici Elettronici dell'Ateneo: CaPerE](#).

Se cerchi una pubblicazione ISTAT, scorri il [elenco](#) delle pubblicazioni presenti in sala suddivise per argomento.

Se la pubblicazione è della nostra biblioteca:

- prendi nota della collocazione e guarda gli [esempi](#) che ti aiutano a interpretarla;
- consulta la "[mappa interattiva](#)" per individuare la Sala Dati statistici;
- oppure rivolgiti al bibliotecario in Sala.





UNIVERSITÀ  
DEGLI STUDI  
DI PADOVA



SISTEMA  
BIBLIOTECARIO  
DI ATENEVO

## biblioteca di Scienze Statistiche

[Mappa del sito](#) [Accessibilità](#)

Cerca nel sito



[Accesso Riservato](#)

[Home](#)

[La Biblioteca](#)

[Servizi](#)

[Cosa cerchi](#)

[Chi sei](#)

[Chi siamo](#)

[Contatti](#)



Tu sei qui: [Home](#) > [Cosa cerchi](#) > [Dati statistici](#)

### Cosa cerchi?

[Libri](#)

[Articoli e banche dati](#)

[Dati statistici](#)

[Riviste](#)

[Tesi](#)

[Guide e tutorial](#)

### Dati statistici

Molti dati statistici sono reperibili anche nel **web**.  
Ecco alcuni [suggerimenti](#) per una ricerca di qualità.



Se hai difficoltà nella ricerca dei dati statistici:

- chiedi una [consulenza](#) in biblioteca,
- invia una e-mail alla [sezione dati statistici](#),
- iscriviti al [laboratorio](#) su "La ricerca dei dati statistici".

Per approfondire consulta i [materiali didattici](#) a disposizione.



La Sezione Dati Statistici della Biblioteca raccoglie la documentazione ufficiale prodotta da:

- Enti italiani
  - Istat
  - Enti territoriali (Comuni, Province, Regioni, CCIAA)
  - altri enti (Censis, Banca d'Italia, ecc.)
- Ministeri
- Enti internazionali (Onu, Eurostat, Ocde,...)
- Stati Esteri

La disponibilità dei dati nel web è facilitata da elenchi predefiniti di siti, suddivisi per tipologia (Enti italiani, internazionali e Stati esteri) oltre che dal collegamento alla DFP.





# I dati elettronici nel web



UNIVERSITÀ  
DEGLI STUDI  
DI PADOVA



SISTEMA  
BIBLIOTECARIO  
DI ATENEIO

biblioteca di  
**Scienze Statistiche**

[Mappa del sito](#) [Accessibilità](#)

Cerca nel sito



[Accesso Riservato](#)

[Home](#)

[La Biblioteca](#)

[Servizi](#)

[Cosa cerchi](#)

[Chi sei](#)

[Chi siamo](#)

[Contatti](#)



Tu sei qui: [Home](#) > [Cosa cerchi](#) > [Dati statistici](#) > [Ricerca di dati nel web](#)

## Cosa cerchi?

[Libri](#)

[Articoli e banche dati](#)

[Dati statistici](#)

[Ricerca di dati nel web](#)

[Enti italiani](#)

[Enti internazionali](#)

[Stati esteri](#)

[Riviste](#)

[Tesi](#)

[Guide e tutorial](#)

## Ricerca dei dati nel web

Molti dati statistici sono reperibili nel web.

Ti suggeriamo percorsi di ricerca attraverso fonti autorevoli per il recupero di dati di qualità.

### Per i dati statistici nazionali consulta:

[ISTAT](#) - Istituto nazionale di statistica, che consente la consultazione delle pubblicazioni in formato elettronico dal 2001, oltre che banche dati statistiche generiche e di settore

[DFP](#) - Documentazione di Fonte Pubblica in Rete, che mette a disposizione informazione prodotta, raccolta e conservata dalle istituzioni pubbliche italiane.



Per approfondire la tua ricerca consulta altri [Enti italiani](#).

### Per i dati statistici internazionali consulta:

[EUROSTAT](#), l'Istituto statistico dell'Unione Europea.

[OECD iLibrary](#), la banca dati che contiene tutte le pubblicazioni dell'Organisation for Economic Co-operation and Development. Usa l'[auth-proxy](#) per consultarla da casa.



Per approfondire la tua ricerca consulta altri [Enti internazionali](#) e Istituti di statistica di [Stati esteri](#).

La DFP e' un elenco strutturato di risorse prodotte dagli enti pubblici a carattere interdisciplinare.

Vengono segnalate solo risorse italiane.

Fanno eccezione le risorse provenienti da Organizzazioni internazionali strettamente rilevanti per l'Italia.



# DFP: esempi di ricerca per parola



The screenshot shows the DFP (Documentazione di Fonte Pubblica in rete) website interface. The search results for the keyword "famiglia" are displayed, with the keyword and the "Record completo" link for the first result circled in red. The search bar at the top right contains the text "FAMIGLIA". The search results list includes:

- Osservatorio nazionale sulla famiglia**: L'Osservatorio Nazionale sulla **Famiglia** si basa su una convenzione del gennaio 2004 tra il Ministero del Lavoro e delle Politiche Sociali e il Comune di Bologna con funzioni di Comune capofila. <http://www.osservatorionazionalefamiglie.it/> Record completo
- Veneto sociale / Regione del Veneto**: Portale regionale delle politiche sociali, è suddiviso in temi specifici (minori, giovani, **famiglia** ecc.); in relazione a ciascun tema sono disponibili pubblicazioni (in pdf), documenti (in pdf) che... <http://www.venetosociale.it/> Record completo
- Libro bianco sul futuro del modello sociale**: Il volume, approvato dal Consiglio dei Ministri il 6 maggio 2009, raccoglie le indicazioni del Libro verde presentato nel 2008 e i contributi giunti al Ministero a seguito della consultazione... <http://www.lavoro.gov.it/Lavoro/LibroBianco> Record completo
- Portale europeo della giustizia elettronica**: Il portale aiuta cittadini, imprese, avvocati, notai e magistrati a trovare risposte a questioni giuridiche transnazionali fornendo informazioni sul funzionamento dei sistemi giuridici degli Stati... <https://e-justice.europa.eu/> Record completo
- Azienda USL di Modena**: Oltre a riportare tutte le informazioni necessarie per accedere ai servizi e alle prestazioni dell'azienda, gli elenchi dei pediatri e dei medici di **famiglia**, le farmacie e le strutture accreditate... <http://www.ausl.mo.it> Record completo
- Statistica e analisi sulla città**: Sezione del sito del Comune di Roma dedicata alle statistiche. L'annuario statistico è la pubblicazione più completa accessibile gratuitamente; raccoglie le principali statistiche della città. Il... [http://www.comune.roma.it/was/wps/portal/lut/p/\\_s\\_7\\_0\\_A/7\\_0\\_...](http://www.comune.roma.it/was/wps/portal/lut/p/_s_7_0_A/7_0_...) Record completo
- Legge e giustizia**: Lettera telematica di informazione giurisprudenziale. Utile per aggiornamento sulle novità giurisprudenziali. Per il momento le notizie sono organizzate nei settori: lavoro, **famiglia**, informazione... <http://www.legge-e-giustizia.it/> Record completo

Tempo di ricerca: 0.008 secondi



DFP - Documentazione di fonte pubblica in rete

Ricerca per parole:

[Home](#) [Classificazione](#) [Nuove risorse](#) [Risorse suggerite](#) [Chi siamo](#) [Aiuto](#)

**Ricerche avanzate**

### Accesso:

User name:

Password:

Registrati e ricevi gli aggiornamenti per e-mail

Password

- Date Last Modified
- Description
- Email Address
- Keyword**
- Publisher
- Relation
- Rights
- Source
- Subject
- Title
- Url

### Ricerca avanzata

[\(Aiuto?\)](#)

Campo:

Keyword

Termini di ricerca:

Description

Classification

[Aggiunta di un altro campo](#)

### Filtri (Opzionale) (nascondi filtri)

Type:

- Banche dati**
- Dataset
- Dizionari, glossari
- Doc\_monografie
- File sonori
- Immagini

Language:

- Francese
- Inglese
- Italiano**
- Multilingue
- Spagnolo
- Tedesco

Format:

- Access
- Excel**
- Formati vari
- Gif
- Html
- PDF

Diritti:

- Accesso a pagamento
- Accesso gratuito**

Origine:

- Locale
- Nazionale**
- Privato
- Regionale
- Sovranazionale
- Università e Ricerca

**Cerca**

Record per pagina:



DFP - Documentazione di fonte pubblica in rete

Ricerca per parole:

Home Classificazione Nuove risorse Risorse suggerite Chi siamo Aiuto

Ricerche avanzate

### Accesso:

User name:

Password:

- Registrati e ricevi gli aggiornamenti per e-mail
- Problemi con la password?

(13 classi) (4 risorse)

### Naviga nella classificazione

(Vedi l'intera classificazione)

Informazione statistica

### Classification

Amministrazioni regionali (20)	Istat (16)
Autonomie locali (4)	Ministeri (13)
Autorità indipendenti (8)	Organizzazioni internazionali (6)
Camere di commercio (84)	Repertori (2)
Enti e aziende pubbliche (9)	Sistema statistico nazionale (4)
Glossari e metodologia (5)	Siti divulgativi (3)
	Unione Europea (8)

### Risorse:

- CNEL Retribuzione, orario e costo del lavoro** Record completo  
Questa banca dati consente di scaricare, in formato PDF o Excel, dati riguardanti: costo del lavoro e retribuzioni, orari di lavoro, prezzi e inflazione, conti economici, finanza pubblica, protezione...  
<http://www.portalecnel.it/portale/homepagesezioniweb.nsf/vwH...>
- Cnel-stats** Record completo  
Banca dati che Cnel ha realizzato, in collaborazione con l'Istituto Tagliacarne, per analizzare, a livello territoriale (regionale e provinciale), la realtà socio-economica italiana. Le aree...  
<http://www.cnel.it/cnelstats/index.asp>
- Commissione per la garanzia dell'informazione statistica** Record completo  
Il sito della Commissione, oltre a dar conto dell'attività svolta dalla Commissione stessa, pubblica alcuni rapporti di ricerca molto interessanti. Questi studi, teorici e metodologici, riguardano...  
<http://www.palazzochigi.it/presidenza/statistica/index.html>
- Senato della Repubblica - Statistiche** Record completo  
I dati statistici relativi all'attività del Senato della Repubblica (disegni di legge presentati, leggi approvate, ecc.) a partire dal 2003.  
<http://www.senato.it/leg/16/BGT/Schede/Statistiche/index.htm...>

- Le fonti statistiche, ossia gli enti che hanno la funzione di raccogliere e quantificare le informazioni, in Italia si distinguono in:
- *fonti statistiche ufficiali*, preposte a tale funzione dalla normativa vigente;
- *fonti statistiche parallele*, cioè Istituti di ricerca, aziende, fondazioni che producono dati con continuità e regolarità temporale.

Il Sistan, Sistema Statistico Nazionale e' costituito dalla rete di soggetti pubblici e privati che fornisce l'informazione statistica ufficiale nel nostro Paese (Fonti Ufficiali).

Ne fanno parte:

- l'Istituto nazionale di statistica (ISTAT);
  - gli uffici di statistica delle amministrazioni centrali dello Stato;
  - gli uffici di statistica delle Regioni, Province, Comuni, Aziende Sanitarie locali, Camere di Commercio Industria Artigianato e Agricoltura (CCIAA);
  - gli uffici di statistica di soggetti privati che svolgono funzioni o rendono servizi di interesse pubblico.
- 
- Il Sistan
  - **coordina** l'attività di rilevazione, elaborazione, analisi, diffusione e archiviazione dei dati statistici, svolta dagli enti ed organismi pubblici e privati a ciò preposti;
  - **garantisce** il razionale uso delle risorse e dei flussi di informazione statistica a livello centrale e locale;
  - **controlla** che l'informazione statistica sia qualitativamente e quantitativamente rispondente ai bisogni di un paese avanzato e che sia congruente con gli standard internazionali.

L'Istituto Nazionale di Statistica e' un ente di ricerca pubblico, istituito nel 1926, quale ente incaricato ufficialmente di produrre informazione statistica ufficiale in Italia.

Il suo mandato e' istituzionale e non dipende da committenze e interessi privati, poiche' la raccolta, l'analisi e la diffusione dei dati sono patrimonio comune dell'intera collettivita' (vedi art. 117 della Costituzione Italiana).

L'Istat:

- rappresenta il nucleo centrale del Sistan;
- coordina l'attivita' di tutti gli enti che raccolgono dati statistici;
- elabora e pubblica le piu' importanti serie statistiche;
- funge da rappresentante dell'Italia negli organismi internazionali.





# L'Istat nel web



Istituto nazionale di statistica | Bandi di gara | Concorsi | Trasparenza valutazione e merito

A A A It En

**Istat.it**

Statistiche Strumenti Supporto

Cerca...

Regioni Temi

Come il 20% degli italiani andiamo in vacanza tra gennaio e marzo

[ English ]

**ultime notizie**

**Censimento: quando compilare il questionario**  
 Dal 9 ottobre, per prima, sarà possibile compilare il questionario. Si potrà riconsegnare via web o a mano, ma non imbucare nelle cassette postali  
 Rilevazione, domenica 9 ottobre 2011

**Stranieri residenti in Italia**  
 Gli stranieri residenti in Italia al 1° gennaio 2011 sono 4.570.317, 7,9% in più rispetto all'anno precedente  
 Comunicato stampa, giovedì 22 settembre 2011

**Posti vacanti nelle imprese**  
 Nel II trim 2011 il tasso di posti vacanti è pari allo 0,9% (+0,2 punti percentuali sul II trim 2010)  
 Comunicato stampa, mercoledì 21 settembre 2011

**Misura dell'occupazione non regolare**  
 Disponibili i dati a livello nazionale in serie storica con un dettaglio pari a 30 settori di attività economica  
 Tavole di dati, mercoledì 21 settembre 2011

**Banca dati per le politiche di sviluppo**  
 Aggiornata la banca dati con circa 170 indicatori disponibili per le regioni italiane, le macro-aree e le aree obbiettivo delle politiche strutturali  
 Sistema informativo, martedì 20 settembre 2011

Comunicati | Eventi | Archivio

**tag**

famiglia spesa disavanzo  
 produzione inflazione reddito  
 occupazione retribuzioni  
 lavoro costruzioni consumi  
 occupati industria  
 imprese esportazioni

datawarehouse  
**I.Stat**

15° CENSIMENTO GENERALE DELLA POPOLAZIONE E DELLE ABITAZIONI 2011

**SISTAN**  
 SISTEMA STATISTICO NAZIONALE

**in evidenza**

- Indice per aggiornare affitti, assegni familiari, TFR
- Classificazione ATECO
- Serie storiche
- Visita il sito precedente

○ ○ ○ ○ ○ ●

Annuario statistico italiano 2010

**Pubblicazioni**

Censimenti generali | Censimento agricoltura | Censimento popolazione e abitazioni | Censimento industria e servizi



# Le statistiche: le banche dati e le tavole di dati



Statistiche Strumenti Supporto Cerca... [Magnifying Glass Icon]

Banche dati Tavole di dati Comunicati stampa Pubblicazioni

Regioni Temi

Home / Statistiche [English]

## Statistiche

Garantire l'accesso ai risultati delle rilevazioni statistiche, utilizzare tecnologie aggiornate per il rilascio dell'informazione statistica ufficiale, eliminare ogni barriera alla fruizione dei dati. Sono questi gli obiettivi dell'attività di diffusione dell'Istituto.

Le **banche dati** sono sistemi informativi a carattere tematico in cui l'utente può scegliere in base alle proprie esigenze il tipo di informazione e il livello di dettaglio. In alcune banche dati è possibile costruire le tabelle in maniera personalizzata, mentre in altri casi sono disponibili informazioni e dati strutturati in tavole preconfezionate e scaricabili su foglio elettronico. Ogni base di dati è corredata di metainformazioni (metodologie, classificazioni, definizioni) relative all'argomento trattato. L'accesso è libero e gratuito. Per richieste di dati elementari, maggiori informazioni sono disponibili nella sezione **Microdati**.

Le **tavole di dati** sono collezioni di dati diffuse senza una cadenza regolare. Vengono prodotte generalmente alla conclusione di alcune indagini, come forma preliminare di diffusione dei dati prodotti.

I risultati delle indagini sono resi disponibili attraverso i **comunicati stampa** e le **pubblicazioni** dell'Istat.

**Statistiche**

- | Banche dati
- | Tavole di dati
- | Comunicati stampa
- | Pubblicazioni
  - | Pubblicazioni scientifiche

tag

**lavoro** esportazioni occupati  
 produzione consumi  
 inflazione retribuzioni reddito  
**imprese** costruzioni spesa  
 occupazione famiglia  
**industria** disavanzo

datawarehouse  
 I.Stat

15° CENSIMENTO GENERALE DELLA POPOLAZIONE E DELLE ABITAZIONI 2011

L'Istat per i 150 anni

**SISTAN**  
SISTEMA STATISTICO NAZIONALE



## I.Stat

versione di prova  
il tuo accesso diretto  
alla statistica italiana

[Login](#) | [English Version](#) | [Contatti](#) | [Guida utente](#) | [Home](#)

Ricerca  [»](#)

**Richieste Combinate** ? ▾

**Esplora interrogazioni** ? ▾

- Tabelle richieste frequentemente:

**Esplora Temi** ? ▾

Cerca nei temi  [»](#) [Annulla](#)

- ▣ Struttura e competitività del sistema delle imprese
- ▣ Ambiente ed energia
- ▣ Popolazione e famiglie
- ▣ Condizioni economiche delle famiglie e disuguaglianze
- ▣ Salute e sanità
- ▣ Assistenza e previdenza
- ▣ Istruzione e formazione
- ▣ Cultura, comunicazione, tempo libero
- ▣ Giustizia e sicurezza
- ▣ Opinioni dei cittadini e soddisfazione per la vita
- ▣ Partecipazione sociale
- ▣ Conti nazionali
- ▣ Agricoltura
- ▣ Industria e Costruzioni
- ▣ Servizi
- ▣ Pubbliche amministrazioni e istituzioni private
- ▣ Commercio con l'estero e internazionalizzazione
- ▣ Prezzi
- ▣ Lavoro

## Benvenuto in I.Stat

### Cosa è I.Stat?

I.Stat è il datawarehouse delle statistiche prodotte dall'Istat, un patrimonio informativo completo ed omogeneo, unico per la statistica italiana.

### Chi può accedere ad I.Stat?

L'accesso a I.Stat è libero e gratuito per tutti.

### Come funziona I.Stat?

Le statistiche sono organizzate per temi strutturati in un albero gerarchico a due livelli. I dati sono presentati in forma aggregata in tavole multidimensionali, con la possibilità di comporre tabelle e grafici personalizzati, agendo sulle variabili, i periodi di riferimento e la disposizione di testate e fiancate. Il sistema è interrogabile secondo le seguenti modalità: per parola chiave, per tema e per territorio.

Un ampio apparato di metadati agevola il reperimento e la comprensione delle statistiche da parte degli utenti.

### Quando si aggiorna I.Stat?

I contenuti di I.Stat sono costantemente aggiornati. Attualmente, però, il sistema è in fase di affinamento e popolamento. Quindi esso non incorpora che un sottoinsieme dei dati attualmente forniti dall'Istat in varie forme (banche dati, tavole di dati, ecc.).

## Per iniziare

**SELEZIONA** un data set all'interno dei Temi.

**CREA** e personalizza la tua tabella modificandola su "Selezione corrente".

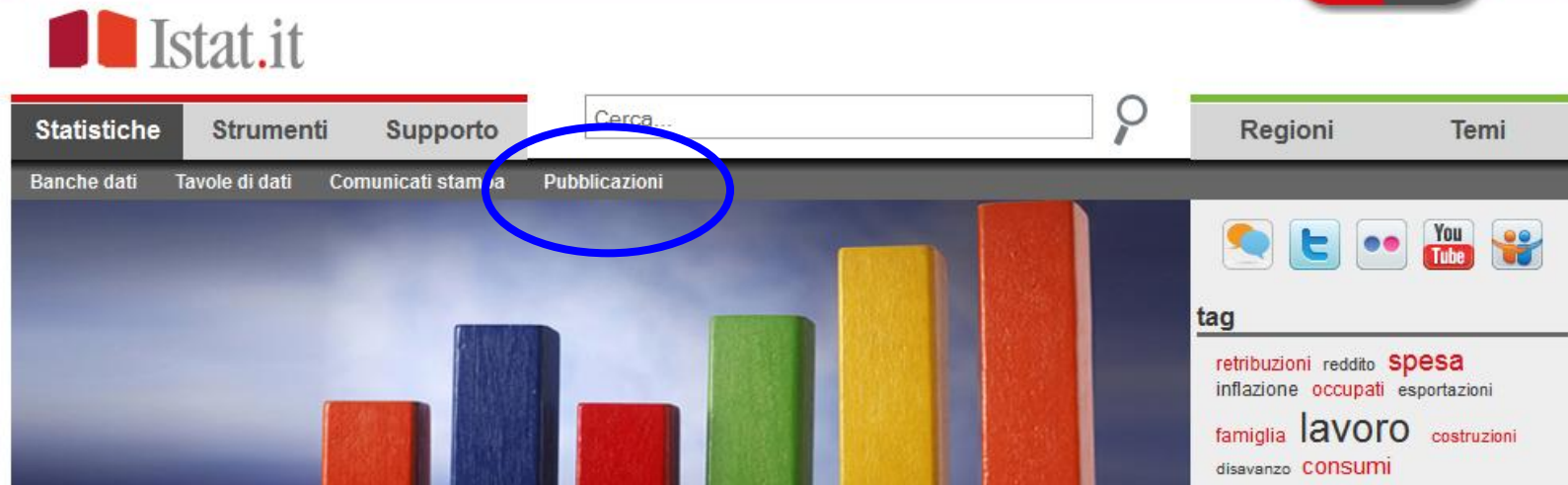
**MODIFICA** la tua tabella utilizzando "Disposizione degli assi" per spostare righe e colonne.

**ESPORTA** i dati nei formati Excel o CSV, stampa la tua tabella, o salvala per un utilizzo futuro

[Guida utente](#)



# Le statistiche: le pubblicazioni



Home / Statistiche / Pubblicazioni

[ English ]

## Catalogo delle pubblicazioni

Tutte le pubblicazioni edite dall'Istat a partire dall'anno 2000 sono disponibili nel **catalogo editoriale**. Ad ogni pubblicazione corrisponde una scheda che ne riporta le informazioni bibliografiche e una breve descrizione contenutistica. La gran parte dei volumi è scaricabile in versione integrale in formato pdf.

Le principali pubblicazioni di carattere generale, che raccolgono e sintetizzano tutta la produzione dell'Istituto, sono:

### Reporto annuale

contiene un'analisi documentata sulle dinamiche, le trasformazioni e i problemi emergenti nel Paese, integrando le informazioni prodotte dall'Istat e dal Sistema statistico nazionale

### Annuario statistico italiano

offre un ritratto completo del Paese, a testimonianza dell'ampiezza del patrimonio della statistica pubblica. I dati, generalmente disaggregati a livello regionale, sono accompagnati da un confronto con i quattro anni precedenti

### Noi Italia

attraverso indicatori aggiornati e puntuali offre un quadro articolato nostro Paese, della sua collocazione nel contesto europeo e delle differenze regionali che lo caratterizzano

### Italia in cifre

presenta un profilo sintetico dell'Italia e dei suoi aspetti economici, demografici, sociali e territoriali, nonché di alcuni fondamentali comportamenti e abitudini di vita della popolazione

### Bollettino mensile di statistica

raccoglie e aggiorna mensilmente l'informazione corrente, consentendo un monitoraggio frequente dei fenomeni oggetto d'indagine. Dal 2007 il Bollettino è disponibile in versione elettronica

### Statistiche

- | Banche dati
- | Tavole di dati
- | Comunicati stampa
- | **Pubblicazioni**
  - | Pubblicazioni scientifiche

Regioni Temi



### tag

retribuzioni reddito **spesa**  
 inflazione occupati esportazioni  
 famiglia lavoro costruzioni  
 disavanzo consumi  
 industria produzione  
 imprese occupazione



### in evidenza

- | Indice per aggiornare affitti, assegni familiari, TFR
- | Classificazione ATECO

- **Annuario statistico italiano e Bollettino Statistico Mensile**, tutti gli argomenti per anno e per mese
- **Rapporto Annuale sulla situazione del Paese**, dati diffusi in forma divulgativa
- **Annuari**, suddivisi per tema
- **Informazioni**, anticipazioni sugli Annuari di settore
- **Argomenti**, approfondimenti su temi specifici
- **Metodi e norme**, indicazioni metodologiche e classificazioni adottate
- **Indicatori statistici**, repertori di indicatori su temi specifici
- **Annali di statistica**, approfondimenti storici
- **Censimenti** (Popolazione, Industria e Servizi, Agricoltura)



[Home](#) / [Statistiche](#) / [Pubblicazioni](#)

[ [English](#) ]

## Catalogo delle pubblicazioni

Tutte le pubblicazioni edite dall'Istat a partire dall'anno 2000 sono disponibili nel [catalogo editoriale](#). Ad ogni pubblicazione corrisponde una scheda che ne riporta le informazioni bibliografiche e una breve descrizione contenutistica. La gran parte dei volumi è scaricabile in versione integrale in formato pdf.

Le principali pubblicazioni di carattere generale, che raccolgono e sintetizzano tutta la produzione dell'Istituto, sono:

### [Rapporto annuale](#)

contiene un'analisi documentata sulle dinamiche, le trasformazioni e i problemi emergenti nel Paese, integrando le informazioni prodotte dall'Istat e dal Sistema statistico nazionale

### [Annuario statistico italiano](#)

offre un ritratto completo del Paese, a testimonianza dell'ampiezza del patrimonio della statistica pubblica. I dati, generalmente disaggregati a livello regionale, sono accompagnati da un confronto con i quattro anni precedenti

### [Noi Italia](#)

attraverso indicatori aggiornati e puntuali offre un quadro articolato nostro Paese, della sua collocazione nel contesto europeo e delle differenze regionali che lo caratterizzano

### [Italia in cifre](#)

presenta un profilo sintetico dell'Italia e dei suoi aspetti economici, demografici, sociali e territoriali, nonché di alcuni fondamentali comportamenti e abitudini di vita della popolazione

### [Bollettino mensile di statistica](#)

raccoglie e aggiorna mensilmente l'informazione corrente, consentendo un monitoraggio frequente dei fenomeni oggetto d'indagine. Dal 2007 il Bollettino è disponibile in versione elettronica.

#### Statistiche

- [Banche dati](#)
- [Tavole di dati](#)
- [Comunicati stampa](#)
- [Pubblicazioni](#)
  - [Pubblicazioni scientifiche](#)



Home : Dati e prodotti : **Catalogo**

in english

- [banche dati](#)
- [tavole di dati](#)
- [microdati](#)
  - File di microdati
  - Laboratorio ADELE
- [catalogo](#)
- [pubblicazioni scientifiche](#)
  - Rivista di statistica ufficiale
  - Working Papers
  - Contributi
  - Documenti
  - Quaderni del MIPA

## Catalogo editoriale

Il catalogo contiene l'elenco completo delle pubblicazioni edite dall'Istat a partire dall'anno 2000 (le pubblicazioni precedenti sono disponibili presso la **biblioteca**).

Ad ogni pubblicazione corrisponde una scheda che ne riporta le informazioni bibliografiche e una breve descrizione contenutistica. La gran parte dei volumi presenti in questo catalogo è accessibile e **scaricabile gratuitamente**.

Le edizioni cartacee sono disponibili presso i **centri di informazione statistica** presenti in ogni regione e provincia autonoma. I volumi possono essere richiesti compilando l'apposito **modulo di acquisto** oppure presso le **librerie** con cui l'Istat collabora.

E' possibile infine sottoscrivere l'**abbonamento** 2011 ai quattro prodotti istituzionali: Annuario statistico italiano, Rapporto annuale - La situazione del Paese, Compendio statistico italiano / Italian statistical abstract, Noi Italia - 100 statistiche per capire il Paese in cui viviamo.

### Ricerca per caratteristiche editoriali

Testo:

Settori editoriali: (descrizione dei settori)

- Agricoltura e zootecnia  Seleziona tutto
- Ambiente e territorio  Deseleziona tutto
- Commercio estero
- Conti economici
- Cultura
- Famiglia e società

Collane: (descrizione delle collane)

- Annali di statistica  Seleziona tutto
- Annuari  Deseleziona tutto
- Argomenti
- Censimenti
- Documentazione
- Essays

Numero:

Anni di edizione:

- 2011  Seleziona tutto
- 2010  Deseleziona tutto
- 2009
- 2008

Solo se disponibile on line

[Ricerca avanzata](#)



mercoledì 28 settembre 2011, ore 16:39

[Home](#) | [L'Istituto](#) | [Sala stampa](#) | [Dati e prodotti](#) | [Servizi](#) | [Strumenti](#) | [Censimenti](#)

[english](#) | [contatti](#) | [PEC](#) | [newsletter](#) | [mobile](#) | [link utili](#) | [RSS](#) | [cerca](#)

[vai al nuovo www.istat.it](#)



Home : [Dati e prodotti](#) : [Catalogo](#) : [Annuario statistico italiano 2010](#)



## Annuario statistico italiano 2010

### dati e prodotti

- Banche dati
- Tavole di dati
- Microdati
- Catalogo
- Pubblicazioni scientifiche

◀ Archivio

Periodo di riferimento: **Anno 2009**  
Diffuso il: 19 novembre 2010

Settori: **Generale**  
Periodo dei dati: **2009**  
Collana: **Annuari**  
Anno di edizione: **2010**  
Periodicità: **Annuale**  
Supporti:

Dimensioni: **30 x 22 x 5 cm**  
Prezzo: **50.00 €** - IVA: 4%  
[Edizione cartacea disponibile](#)  
Cod. ISBN: **978-88-458-1663-5**  
Cod. SIGED: **1G01201000000005**

Da 130 anni l'Annuario statistico italiano, la più importante fra le pubblicazioni a carattere generale dell'Istat, offre un ritratto sintetico e aggiornato del Paese, a testimonianza dell'ampiezza del patrimonio della statistica pubblica.

Schede metodologiche sulle singole fonti statistiche, glossario, bibliografia e indice analitico sono gli strumenti offerti per rispondere al meglio alle esigenze informative e di approfondimento degli utilizzatori.

I dati pubblicati nei 26 capitoli, generalmente riferiti al 2010 e disaggregati a livello regionale, sono accompagnati da un confronto sintetico con i quattro anni precedenti.

Per rendere più facile la consultazione del volume composto da circa 850 pagine, ciascun capitolo è preceduto da commenti a carattere esplicativo che ne agevolano la comprensione anche a un pubblico di "non specialisti".



[download](#)

- **Volume completo**  
(consultazione e download)
- **Nota per la stampa**

[per informazioni](#)

**Centro diffusione dati**  
tel. 06 4673.3102-3-5-6  
fax 06 4673.3101-7  
[cont@ct.centre](mailto:cont@ct.centre)

**Rapporti con i fornitori, con gli utenti e commercializzazione**  
tel. 06 4673.3280-67  
fax 06 4673.3477  
[editoria.acquisti@istat.it](mailto:editoria.acquisti@istat.it)





# L'Annuario statistico italiano nel web: il risultato/2



## archivio Annuari

- » Edizione 2009
- » Edizione 2008
- » Edizione 2007
- » Edizione 2006
- » Edizione 2005
- » Edizione 2004
- » Edizione 2003
- » Edizione 2002

## dati e prodotti

- » Banche dati
- » Tavole di dati
- » Microdati
- » Catalogo
- » Pubblicazioni scientifiche

## Contenuti dell'Annuario statistico italiano 2010

- » **Annuario statistico italiano** 13,2 Mb (download completo: volume .pdf + tavole .xls)  
Per la navigazione interattiva aprire il file "avvio.pdf"
- » **Tavole statistiche** 3,24 Mb (formato .xls)

	Capitoli (pdf)	Tavole (xls)
	<i>Indice - Presentazione - Avvertenze - Indice delle tavole</i>	
Capitolo 1	Ambiente e territorio	
Capitolo 2	Popolazione	
Capitolo 3	Sanità e salute	
Capitolo 4	Assistenza e previdenza sociale	
Capitolo 5	Conti economici della protezione sociale	
Capitolo 6	Giustizia	
Capitolo 7	Istruzione	
Capitolo 8	Attività culturali e sociali varie	
Capitolo 9	Lavoro	
Capitolo 10	Elezioni	
Capitolo 11	Famiglie e aspetti sociali vari	
Capitolo 12	Contabilità nazionale	
Capitolo 13	Agricoltura	
Capitolo 14	Industria	
Capitolo 15	Costruzioni	
Capitolo 16	Commercio interno	
Capitolo 17	Commercio con l'estero	
Capitolo 18	Turismo	
Capitolo 19	Trasporti e telecomunicazioni	
Capitolo 20	Credito, assicurazioni, mercato monetario e finanziario	
Capitolo 21	Ricerca, sviluppo e innovazione	
Capitolo 22	Prezzi	



# Gli strumenti



Statistiche **Strumenti** Supporto

Cerca...



Regioni

Temi

Metodi e software Definizioni e classificazioni Qualità dei dati Cartografia Dossier



tag

consumi costruzioni reddito  
esportazioni **lavoro** occupati  
retribuzioni inflazione famiglia  
produzione **industria**  
occupazione **disavanzo** spesa  
**imprese**

[Home](#) / [Strumenti](#)

[ [English](#) ]

## Strumenti

Tutte le informazioni indispensabili per la conoscenza dei metodi e la corretta interpretazione dei risultati delle indagini. Si mettono a disposizione in quest'area anche i software per la produzione statistica utilizzabili da ricercatori, statistici, utenti specializzati.

I principali **strumenti per la produzione statistica** e l'interpretazione dei risultati delle indagini sono forniti dal complesso della documentazione riguardante le metodologie adottate per il disegno delle indagini, l'acquisizione dei dati e la loro codifica, e dalle procedure e i software per la produzione delle informazioni.

L'uso di **definizioni e classificazioni** adottate a livello nazionale e internazionale agevola la comparabilità delle informazioni statistiche prodotte da organismi diversi e in diverse aree tematiche.

Per garantire la trasparenza dei processi produttivi dei dati statistici il **sistema informativo sulla qualità delle indagini** gestisce i metadati e diffonde informazioni e documentazioni sulle rilevazioni e le elaborazioni dell'Istat: il sistema pone particolare attenzione all'utente esterno, attraverso la semplificazione dei canali di accesso alle informazioni di interesse e ai dati disponibili.

### Strumenti

- | Metodi e software
  - | Software
- | Definizioni e classificazioni
- | Qualità dei dati
- | Cartografia
- | Dossier



**Istat.it**

Statistiche | Strumenti | **Supporto**

Cerca...

Per gli utenti | Per i giornalisti | Per i ricercatori | Per i rispondenti | **Per gli studenti**

Home / Supporto [ English ]

## Supporto

Moltiplicare e diversificare i canali di accesso ai dati per soddisfare esigenze conoscitive di utenti fortemente differenziati: la statistica ufficiale è al servizio della collettività e alla portata di tutti i cittadini.

L'Istat si rivolge a diverse fasce di pubblico: ai cittadini che vogliono essere informati sui numeri del Paese, ai ricercatori che necessitano di classificazioni ed elaborazioni ad hoc, agli studenti, ai rispondenti delle indagini in corso e, naturalmente, ai media.

Per ogni target, l'Istituto ha creato un canale di comunicazione e la possibilità di personalizzare al meglio le richieste di informazione.

Per entrare in contatto con l'Istat visita la pagina: <http://www.istat.it/it/contatti>

La Biblioteca, il Centro di informazione statistica di Roma, il Laboratorio Adele resteranno chiusi al pubblico durante il mese di agosto. I servizi telematici saranno regolarmente in funzione

### Supporto

- Per gli utenti
  - Sportelli sul territorio
  - Catalogo e abbonamenti
  - European data support
  - Biblioteca
  - Archivio storico
  - Carta dei servizi
- Per i giornalisti
  - Appuntamenti
- Per i ricercatori
  - Microdati
  - Laboratorio ADELE
  - Società scientifiche
  - Accesso ai servizi web
  - Accesso alla rete wifi
- Per i rispondenti
- Per gli studenti
  - Università e lavoro
  - Concorso ISPL
  - Binariodici

Regioni | Temi

tag

**lavoro industria**  
esportazioni consumi disavanzo  
produzione occupati spesa  
**imprese** inflazione reddito  
famiglia **occupazione** costruzioni  
retribuzioni

datawarehouse  
**I.Stat**

15° CENSIMENTO GENERALE DELLA POPOLAZIONE E DELLE ABITAZIONI 2011

L'Istat per i 150 anni

**SISTAN**  
SISTEMA STATISTICO NAZIONALE

**in evidenza**

- Indice per aggiornare affitti, assegni familiari, TFR
- Classificazione ATECO

Il patrimonio informativo statistico della Regione Veneto viene diffuso attraverso le pagine dedicate alla [Direzione del Sistema Statistico Regionale](#) nel sito della Regione Veneto.

L'organizzazione dei contenuti per settore consente di trovare facilmente i dati di interesse.

I settori analizzati sono: Agricoltura, Economia, Turismo, Popolazione, Società, Ambiente e trasporti, Indicatori comunali.

Il sito ospita inoltre il collegamento al [Sistar](#), Sistema Statistico Regionale Veneto, istituito dalla L.R. n. 8/02, la rete di soggetti pubblici che fornisce l'informazione statistica ufficiale regionale (uffici di statistica di Province, Comuni, Comunità Montane, Camere di Commercio).

## Statistica

- Attività
- Rapporto Statistico
- Catalogo Biblioteca
- **Codifiche Classificazioni e Glossario**
- Link Utili
- Sistar

Home > Temi Istituzionali > Statistica > Statistica

## Statistica


[English version](#)



**STAR**  
Statistical networks in Tourism  
sector of Adriatic Regions

**Seminario per il Veneto**  
Statistica e turismo:  
innovazione per la conoscenza  
Jesolo Lido, 14 dicembre 2012

- ✓ [Rapporto Statistico 2012, il Veneto si racconta, il Veneto si confronta: Vai all'ipertesto , la documentazione](#)
- ✓ [Presentazione dello studio La Qualità educativa in Veneto: Il volume, il seminario e la rassegna stampa](#)
- ✓ [Statistiche Flash Settembre 2012: Muoversi di più: una sana abitudine](#) [Statistiche Flash Agosto 2012 Speciale: 6° Censimento dell'agricoltura: i dati definitivi](#)
- ✓ [Scenario economico, indicatori di congiuntura - novembre 2012](#)



**Pubblicazioni**  
Le nostre pubblicazioni



**Rassegna stampa**  
Cosa scrivono di noi



**Banche dati**  
I dati del Veneto per argomento



**Eventi e appuntamenti**  
Convegni, seminari e conferenze stampa

### Ultimi aggiornamenti banche dati:

- ✓ [turismo definitivi a tutto Agosto 2012](#)
- ✓ [matrimoni al 2010 e 2011](#)

Le CCIAA, nella loro funzione di supporto e promozione delle attività delle imprese, raccolgono e divulgano, attraverso pubblicazioni cartacee e sito Web, informazioni sulla realtà economica del territorio di competenza. Ogni provincia ha una sua CCIAA. Il [portale delle camere di commercio](#) rappresenta il punto di accesso a tutto il sistema camerale italiano.

La struttura nazionale che le raggruppa è l'Unione italiana delle CCIAA o Unioncamere. [STARNET](#) è il portale dell'Unioncamere per l'informazione statistica ed economica prodotta dagli Uffici studi e statistica delle CCIAA. Rilevante è il Sistema Informativo Excelsior, una fonte di dati quantitativi sul mercato del lavoro in Italia, realizzato in accordo con il Ministero del Lavoro e l'Unione Europea. In particolare fornisce una conoscenza aggiornata della domanda di figure professionali e delle caratteristiche ad essa associate richieste dalle imprese.


La CCIAA Padova, possiede un sito molto ricco di informazioni statistiche ed economiche.

Nella sezione “[Dati e analisi economiche della provincia di Padova](#)” è possibile accedere a dati e analisi relativi a: caratteristiche strutturali dell'economia, congiuntura, mercato del lavoro, comuni e territorio, import/export, reddito, ecc.

## Corsi Comunica

### Publicato il calendario di febbraio

I corsi permettono di acquisire le competenze necessarie per predisporre ed inviare le pratiche di Comunicazione unica, di cessione quote o di rinnovo cariche. I corsi, di tipo teorico-pratico, prevedono l'utilizzo di un PC per ogni partecipante [ [programma dei corsi](#) ]



## Guida ai servizi

### Registro Imprese, Artigiani e Diritto annuale

Istruzioni RI e REA, Registro Imprese e REA (Repertorio Economico Amministrativo), Registro Imprese e REA, ...

### Tutela consumatori e imprese

Sportello di conciliazione, Camera arbitrale, Arbitrato e conciliazione, ...

### Brevetti e Marchi

Brevetti e marchi, Ricerche di brevetti e marchi, Brevetti depositati, ...

### Export

Certificato di origine, Carnet ATA, Conformità di firma su documenti aziendali, ...

### Prezzi e statistiche

Listino settimanale prezzi all'ingrosso, Borsa Merci Padova, Indici ISTAT, ...

### Strumenti metrici e marchi online

Cronotachigrafo digitale, Abilitazione laboratori privati per esecuzione verifiche periodiche, Marchio di identificazione dei metalli preziosi, ...

### Certificati e visure, elenchi, bollatura e copie atti

Bollatura libri sociali e scritture contabili, Certificati e visure del Registro imprese, Certificato antimafia, ...

### Aprire un'impresa

Istruzioni RI e REA, Guide per le nuove imprese, Registro Imprese e REA (Repertorio Economico Amministrativo), ...

### Contributi, agevolazioni e premi

Adeguamento irroratrici e attrezzature diserbo, Premiazione del lavoro e dei padovani nel mondo, Contributi della Camera di Commercio, ...

### Formazione e Scuola

Progetto Scuola-Lavoro "Marco Polo"

### Protesti

Visure Protesti, Registro Protesti

### Studi e ricerche economiche, Biblioteca

Quotazioni immobili. Dati e analisi economiche della provincia di Padova, Previsioni mercato del lavoro - Indagine Excelsior, ...

### Agricoltura

Commissione degustazione vini D.O.C, Elenco dei tecnici ed esperti degustatori vini D.O.C., Vendita dei funghi freschi spontanei e dei porcini secchi sfusi, ...

### Attività con requisiti

Agente e rappresentante di commercio, Agente d'affari in mediazione, Commercio all'ingrosso, ...

### E government

Mandato intermediari CNS e firma digitale, Firma digitale e CNS (Carta nazionale dei servizi)

### Lavorare con la Camera di Commercio

Assunzioni di personale, Elenco fornitori

### Responsabilità sociale e Terzo settore

Energie rinnovabili, Extrapoint Padova, Sportello Penelope

### Ambiente

Vidimazione formulari trasporto rifiuti, Energie rinnovabili, Trasporto di rifiuti in conto proprio, ...

## Ultime notizie

Incontri gratuiti informativi sul Sud Africa - Padova, 17 e 18 febbraio 2011

Gli incontri sono organizzati dall'azienda speciale per l'internazionalizzazione Padova Promex in...

[Eventi e formazione](#)

Seminario "Trasporti Internazionali e nuovi Incoterms® 2010" - Padova 15 febbraio 2011

Il seminario è organizzato dall'azienda speciale per l'internazionalizzazione Padova Promex

[Eventi e formazione](#)

Publicato il rapporto sull'andamento dei protesti cambiari in provincia di Padova nel 2010

Analisi della dinamica dei protesti cambiari in provincia di Padova nel 2010 comparata con gli...

[Pubblicazioni e rapporti](#)

Aggiornamento Istruzioni Registro Imprese e REA

Publicato l'aggiornamento a gennaio 2011

[Nuovi adempimenti, normative, moduli](#)

Publicato il rapporto sull'andamento della Cassa integrazione in provincia di Padova nel 2010

Andamento della cassa integrazione in provincia di Padova nel 2010 per settori (comparato con le...

[Pubblicazioni e rapporti](#)

Corsi Comunica - febbraio 2011

I corsi forniscono le competenze necessarie per predisporre le pratiche Comunica, di cessione quote...

[Eventi e formazione](#)

Incontri gratuiti per futuri imprenditori - Lozzo Atestino dal 15/3 al 7/4/2011

[Eventi e formazione](#)

Incontri gratuiti per futuri imprenditori - Padova dal 3/5 al 26/5/2011

[Eventi e formazione](#)

L'Ufficio comunale di Statistica del Comune di Padova attua le seguenti rilevazioni: Indagine mensile sui consumi delle famiglie, rilevazione trimestrale delle forze di lavoro e indagini multiscopo sulle famiglie.

Pubblica nel web [le statistiche della città](#), con dati relativi a: popolazione, territorio e climatologia, istruzione e cultura, ecc.

Il comune di Padova, come gli altri comuni d'Italia, fa parte dell'ANCI Associazione nazionale dei comuni italiani. L'Ancitel – la Rete telematica dell'Associazione nazionale comuni italiani pubblica a pagamento dati sull'argomento.





ARGOMENTI

COMUNE

COSA FARE PER...

MULTIMEDIA

Cerca nel sito  Ricerca avanzata

Versione alto contrasto | ingrandisci testo | [A] [A] [A] |

Homepage » Argomenti » Statistiche della città e prezzi al consumo

### Argomenti

- Ambiente
- Animali
- Anziani
- Bambini
- Bandi, concorsi e awisi pubblici
- Bilancio sociale
- Casa
- Documenti, certificati e richieste anagrafiche
- Cultura e tempo libero
- Famiglia
- Giovani
- Giustizia
- Imposte e tasse
- Istruzione
- Impresa e commercio
- Pace, diritti umani e cooperazione internazionale
- Lavoro
- Pari opportunità

### Statistiche della città e prezzi al consumo

*Dati statistici sulla popolazione, numeri, censimenti, incidenti, attività edilizia, annuari statistici comunali*

#### Prezzi al consumo

Rilevazione mensile dei prezzi al consumo di beni e servizi per l'elaborazione degli indici di inflazione

#### I numeri di Padova

Dati sulla città in sintesi, al 31.12 di ogni anno

#### Annuario statistico comunale

Dati relativi a: amministrazione; popolazione; territorio, ambiente, climatologia, sanità, istruzione, turismo, sicurezza...

#### Incidenti stradali

Incidentalità stradale rilevata nel Comune di Padova

#### Osservatorio ambientale

Dati pubblicati dall'Istat relativi ai principali indicatori di cause generatrici di pressione ambientale

#### Popolazione in città

Dati relativi al movimento naturale (nati - morti) e migratorio (immigrati - emigrati) della popolazione residente nel Comune di Padova

#### Albo comunale dei rilevatori statistici

Graduatoria consultabile

#### Censimenti e area metropolitana

Dati riferiti ai Censimenti della popolazione, delle abitazioni e dell'agricoltura

#### Attività edilizia

Analisi statistica dai permessi di costruire ritirati presso gli uffici del Settore Edilizia Privata

#### Link utili

Siti di interesse statistico

- **CARITAS**

Immigrazione: dossier statistico

- **ISMU** Iniziative e studi sulla multiethnicità - ex fondazione Cariplo - Rapporto sulle migrazioni

- **CENSIS** Centro Studi investimenti sociali - Rapporto sulla situazione sociale del Paese ...

- **Banca d'Italia**

Bollettino economico, bollettino statistico, suppl. e quadro di sintesi, Assemblea generale ordinaria dei partecipanti, Sintesi delle note sull'andamento dell'economia delle regioni italiane nel.....

- **Mediobanca**

Principali società italiane, Indici e dati relativi ad investimenti in titoli quotati, Dati cumulativi di società italiane.

L'andamento economico-sociale di un Paese si misura attraverso i dati forniti dalle fonti statistiche nazionali, ma anche dal loro confronto con i dati internazionali in un sistema europeo/mondiale di statistiche integrate.

Tra i principali promotori di un sistema integrato vi sono gli uffici statistici di Eurostat, OCSE e ONU. Essi favoriscono l'*armonizzazione* di classificazioni, metodologie, nomenclature e definizioni attraverso direttive e raccomandazioni rivolte ai governi locali, ma anche attraverso la redazione di linee guida e manuali.

L'Eurostat e' dal 1953 l'Ufficio Statistico dell'Unione Europea.

Il suo compito e' fornire statistiche che permettano confronti tra paesi e regioni degli stati membri. Offre un'ampia gamma di dati utilizzati liberamente da governi, imprese, educatori, giornalisti per il loro lavoro o nella vita privata.

Attualmente raccoglie anche i dati dell'EMU (Economic and Monetary Union) e sostiene i sistemi statistici nei paesi candidati all'unione.



# Eurostat nel web



European Commission > Eurostat

Home Statistics Publications About Eurostat Help

Statistics Database

Most popular database tables

- > GDP per capita in PPS
- > Real GDP growth rate
- > Total population
- > Unemployment rate
- > Employment rate
- > Inflation (monthly)
- > Inflation rate (annual)

Selected Statistics

- > Structural indicators
- > Euroindicators/PEEIs
- > Sustainable development indicators
- > Government finance
- > Prices (HICP)

Selected Publications

- > Eurostat Yearbook
- > European Business
- > Regional Yearbook

Latest news releases | Release calendar Press centre | RSS

€	16.06.2009	Euro area labour costs rose by 3.7%
€	16.06.2009	Euro area annual inflation down to 0.0%
€	15.06.2009	Euro area and EU27 employment down by 0.8%
€	12.06.2009	Industrial production down by 1.9% in euro area
€	11.06.2009	EU27 current account deficit 50.8 bn euro
€	04.06.2009	Volume of retail trade up by 0.2% in euro area
€	03.06.2009	Euro area GDP down by 2.5% and EU27 GDP down by 2.4%

Full list

Statistics in focus | Data in focus

S	12.06.2009	EU-27 current account deficit rose to EUR 244 bn - Issue number 45/2009
D	12.06.2009	Coal 2007-2008 - Issue number 18/2009
S	02.06.2009	In 2006, gross expenditure on social protection accounted for 26.9% of GDP in the EU-27 - Issue number 40/2009

Search

Log in | Register | Log off

Country profiles

Business Cycle Clock

User survey

Give us your opinion on the quality of Eurostat's data!

In the spotlight

The screenshot shows the Eurostat website's navigation menu. The 'Statistics' tab is highlighted with a red circle. Below the navigation bar, the 'Statistics' section is expanded, showing a list of categories and sub-categories. The 'EU Policy Indicators' section is also visible, listing various indicators.

**Statistics**

- Statistics by theme
  - Statistics A - Z
  - Browse / Search database
  - Bulk download
  - Access to microdata
- ▼ Metadata
  - Concepts and definitions
  - Legislation and methodology
  - Classifications
  - Glossaries and thesauri
  - National methodologies
  - Euro-SDMX Metadata Structure
  - Standard code lists

**EU Policy Indicators**

- Europe 2020 indicators
- Euro indicators/ PEEIs
- Sustainable Development Indicators
- Employment and Social Policy Indicators
- Globalisation Indicators

**Statistics by theme**

- General and regional statistics**
  - Regions and cities
  - International cooperation
  - Cooperation with Mediterranean countries- MEDSTAT programme
  - Candidate and potential candidate countries
- Economy and finance**
  - National accounts (including GDP)
  - ESA 95 Input-Output tables
  - European sector accounts
  - Government finance statistics
  - Financial accounts
  - Exchange rates
  - Interest rates
  - Monetary and other financial statistics
  - Harmonized Indices of Consumer Prices (HICP)
  - Purchasing power parities (PPPs)
  - Balance of payments
- Population and social conditions**
  - Population
  - Health (Public health/ Health and safety at work)
  - Education and training
  - Labour market (including LFS - Labour Force Survey)
  - Income, Social Inclusion and Living Conditions
  - Social protection
  - Household Budget Surveys
  - Crime and criminal justice
  - Culture
- Industry, trade and services**
  - Structural business statistics
  - Short-term business statistics
  - Tourism
  - Manufactured goods (Prodcorn)
  - Information society
- Agriculture and fisheries**
  - Agriculture
  - Forestry
  - Fisheries
  - Food: from farm to fork
  - Agri-Environmental Indicators
- External trade**
  - External trade
- Transport**
  - Transport
- Environment and energy**
  - Environment
  - Energy
- Science and technology**
  - Science, technology and innovation



# Eurostat: le statistiche 2

European Commission > Eurostat > Statistics > Statistics by theme

Home **Statistics** Publications About Eurostat Help

**Statistics**

**Statistics by theme**

- Statistics A - Z
- Browse / Search database
- Bulk download
- Access to microdata
- ▼ Metadata
  - Concepts and definitions
  - Legislation and methodology
  - Classifications
  - Glossaries and thesauri
  - National methodologies
  - Euro-SDMX Metadata Structure
  - Standard code lists

**EU Policy Indicators**

- Structural Indicators
- Euro indicators/ PEEIs
- Sustainable Development Indicators
- Employment and Social Policy Indicators

**Statistics by theme**

- **General and regional statistics**
  - Regions and cities
  - International cooperation
  - Cooperation with Mediterranean countries-MEDSTAT programme
  - Candidate and potential candidate countries
- **Economy and finance**
  - National accounts (including GDP)
  - ESA 95 Input-Output tables
  - European sector accounts
  - Government finance statistics
  - Financial accounts
  - Exchange rates
  - Interest rates
  - Monetary and other financial statistics
  - Harmonized Indices of Consumer Prices (HICP)
  - Balance of payments
- **Population and social conditions**
  - Population
  - Health (Public health/ Health and safety at work)
  - Education and training
  - Labour market (including LFS - Labour Force Survey)
  - Living conditions and social protection
  - Crime and criminal justice
  - Culture
- **Industry, trade and services**
  - Structural business statistics
  - Short-term business statistics
  - Tourism
  - Manufactured goods (Prodcop)
  - Information society
- **Agriculture and fisheries**
  - Agriculture
  - Forestry
  - Fisheries
  - Food: from farm to fork
- **External trade**
  - External trade
- **Transport**
  - Transport
- **Environment and energy**
  - Environment
  - Energy
- **Science and technology**
  - Science, technology and innovation



European Commission > Eurostat > Statistics > Statistics by theme

Home **Statistics** Publications About Eurostat Help

**Statistics**

**Statistics by theme**

- Statistics A - Z
- Browse / Search database
- Bulk download
- Access to microdata
- ▼ Metadata
  - Concepts and definitions
  - Legislation and methodology
  - Classifications
  - Glossaries and thesauri
  - National methodologies
  - Euro-SDMX Metadata Structure
  - Standard code lists

**EU Policy Indicators**

- Structural Indicators
- Euro indicators/ PEEIs
- Sustainable Development Indicators
- Employment and Social Policy Indicators

**Statistics by theme**

- General and regional statistics**
  - Regions and cities
  - International cooperation
  - Cooperation with Mediterranean countries-MEDSTAT programme
  - Candidate and potential candidate countries
- Economy and finance**
  - National accounts (including GDP)
  - ESA 95 Input-Output tables
  - European sector accounts
  - Government finance statistics
  - Financial accounts
  - Exchange rates
  - Interest rates
  - Monetary and other financial statistics
  - Harmonized Indices of Consumer Prices (HICP)
  - Balance of payments
- Population and social conditions**
  - Population
  - Health (Public health/ Health and safety at work)
  - Education and training
  - Labour market (including LFS - Labour Force Survey)
  - Living conditions and social protection
  - Crime and criminal justice
  - Culture
- Industry, trade and services**
  - Structural business statistics
  - Short-term business statistics
  - Tourism
  - Manufactured goods (Prodcop)
  - Information society
- Agriculture and fisheries**
  - Agriculture
  - Forestry
  - Fisheries
  - Food: from farm to fork
- External trade**
  - External trade
- Transport**
  - Transport
- Environment and energy**
  - Environment
  - Energy
- Science and technology**
  - Science, technology and innovation



<a href="#">Home</a>   <a href="#">Statistics</a>   <a href="#">Publications</a>   <a href="#">About Eurostat</a>   <a href="#">User support</a>		
<b>National accounts (including GDP)</b> <ul style="list-style-type: none"><li>Introduction</li><li><b>Data</b></li><li>Main tables</li><li>Database</li><li>Methodology</li><li>Annual accounts</li><li>Quarterly accounts</li><li>Employment</li></ul>	<b>Introduction</b> <ul style="list-style-type: none"><li><b>National accounts (including GDP)</b><p>This section provides access to a selection of methodological and other background information regarding core national accounts aggregates such as Gross Domestic Product (GDP) and its main components.</p><p>No data are published in this dedicated section; national accounts data can be found instead in the <a href="#">database</a>.</p><p>For an overview of the structure of the national accounts data, Eurostat maintains a separate <a href="#">web page</a>.</p></li><li><b>Data Compilation</b><p>National accounts are compiled in accordance with the European System of Accounts 1995 (ESA 95), the EU manual for national accounts.</p><p>Eurostat compiles European national accounts by combining the Member States' data.</p><p>Each Member State compiles its own national accounts, through an institution appointed by its government, such as its National Statistical Office or its National Central Bank.</p><p>Member States regularly transmit national accounts data to Eurostat as agreed in the <a href="#">ESA95 transmission programme</a> (ESA95TP), which has legal status in the EU.</p><p>Limited information exists on EFTA countries, EU Candidate countries, the USA and Japan. This information is obtained from, the <a href="#">National statistical authorities</a>.</p></li><li><b>Latest News:</b><ul style="list-style-type: none"><li><a href="#">NDP in addition to GDP</a></li><li><a href="#">New national accounts aggregates for employment</a></li><li><a href="#">Quarterly national accounts at annualised growth rates</a></li><li><a href="#">New national accounts tables. Introducing NACE A60 breakdown, removing NACE A17</a></li><li><a href="#">New national accounts tables with productivity-related indicators</a></li><li><a href="#">National accounts volumes 'at constant prices' in the database will be phased out</a></li><li><a href="#">Quarterly national accounts release calendar 2011</a></li><li><a href="#">Long GDP series for historic EU totals</a></li></ul></li><li><b>Further information:</b><ul style="list-style-type: none"><li> <a href="#">Frequently asked questions</a> on national accounts are available - grouped in the following areas: GDP; methodology, concepts and sources; availability of data; and data differences.</li><li>Separate dedicated sections exist for specific ESA95-based domains: <a href="#">European sector accounts</a>, <a href="#">Government finance statistics</a> and <a href="#">Input-output tables</a>.</li></ul></li></ul>	<b>See also</b> <ul style="list-style-type: none"><li><b>Statistics Explained</b> Your guide to European statistics</li><li>EU KLEMS</li></ul>

Table ▾ Graph ▾ Map ▾



2.0.22 (PROD) Online support Legal Notice

## Gross domestic product at market prices - [tec00001]; Purchasing Power Standard per inhabitant

### At current prices

GDP (gross domestic product) is an indicator for a nation's economic situation. It ... [more](#)

#### Download: Select a format

**Note:** To store the file locally, click the right mouse button, then select either "Save as" or "Save link as" in the menu that appears.



XLS

#### With Footnotes

- [XLS with short description](#) (22.5 KB)
- [XLS without short description](#) (22.0 KB)

#### Without Footnotes

- [XLS with short description](#) (15.5 KB)
- [XLS without short description](#) (15.0 KB)



HTML

- [HTML with short description](#) (14.66 KB)
- [HTML without short description](#) (14.14 KB)



XML

- [XML](#) (215.52 KB)



TSV

- [TSV](#) For downloading the complete table in TSV format click the following link: [manual](#)



# Eurostat: tabelle da definire 6



View Table | Select Data | Metadata | Information | Download | Preview | Bookmark

## View Table: GDP and main components - Current prices

Last update: 03-02-2011

GDP ar... Last update: 03-02-2011  
Last update

Interactive  
Current ext  
Dimension s

GEO | IN

Filtering

Filtering t

Search

Code

201:

201

201

200:

200:

200:

200:

200:

200:

200:

200:

### Downloads



Short description

Full extraction

Flags and footnotes

No

On the same sheet

On the separate sheets

Download in Excel Format



Short description

Full extraction

Flags and footnotes

Download in CSV Format



Short description

Full extraction

Flags and footnotes

Download in HTML Format



Short description

Full extraction

as

2006

13,700

10,200

10,200

al values:

applicable o

s than half o

available

2

3

4

8

6

6

6

6

6

6

6

10

3

1

10

8

0

11

8

2

8

5

9

7



L'OCSE (Organizzazione per la Cooperazione e lo Sviluppo Economico) nasce nel 1961 allo scopo di favorire e coordinare la crescita economica dei 30 Paesi membri e dei Paesi non membri, in via di sviluppo, per contribuire al miglioramento dell'economia mondiale.

Attraverso l'attività di ricerca realizzata dai suoi dipartimenti, elabora studi su settori dell'economia, della ricerca, dell'educazione e su tutto ciò che possa influenzare lo sviluppo. Gioca un ruolo importante di ausilio nell'azione dei governi, individuando obiettivi e fornendo orientamenti strategici, in particolar modo riguardo alle tematiche delle economie emergenti, lo sviluppo sostenibile, le economie territoriali ed il sostegno.



# OECD nel web/ 1



BETTER POLICIES FOR BETTER LIVES

Franciais



Follow us

- E-mail Alerts
- Blogs
- RSS
- Twitter
- YouTube
- Facebook
- LinkedIn

OECD Home

About

Countries

Topics

Newsroom

Statistics

## What's new

- » TAX: Laws in some countries do not meet global standards
- » WORLD ECONOMY: Getting it right in 2011
- » FOOD PRICES: Tackle volatility with better functioning markets, says OECD's Gurria
- » HOUSING: Better policies will promote economic growth
- » GROWTH: Towards a new future
- » More news



12-Dec-2010

"We cannot return to business-as-usual" has been a constant refrain since the economic crisis started. How can new growth sources be tapped? What about fighting poverty, and ensuring food and energy supplies while safeguarding our planet? OECD experts discuss the issues.

» [Read more](#)

## Focus

Young people's video competition

### PROGRESS IS...



How do you measure progress in today's world? If you think you have an answer, you could win a trip to Paris. All you have to do is make a video on what progress means to you and enter our competition.

» [Read more](#)

## Key issues

Restoring public finances



Boosting jobs and skills



Restoring public trust



New sources of growth





# OECD nel web/ 2



[Français](#)

Follow us

[E-mail Alerts](#)

[Blogs](#)



Search

[OECD Home](#)

[About](#)

[Countries](#)

[Topics](#)

[Statistics](#)

[Newsroom](#)

[OECD Home](#) > [Statistics](#)

## Data Lab



[Go to Data Lab](#)

### Trade in Value Added Maps

OECD-WTO statistics on trade in value-added terms.



## Resources

[List of all statistics](#)

[Glossary](#)

[OECD Factbook Indicators](#)

[Tools for statisticians](#)

## List of key indicators

Search:

Showing 1 to 462 of 462 entries

Keyword	Indicator	Table	Real-time dataset
Africa	African economies: basic indicators	<a href="#">Download Excel</a>	
Agriculture	Consumer support estimates (subsidies)	<a href="#">Download Excel</a>	<a href="#">Get real-time data</a>



## GLOSSARY OF STATISTICAL TERMS

STATISTICS PORTAL



- Glossary Home
- About
- Contact Us
- Downloadable Version
- Advanced Filter
- Web Service

Choose an option to look up statistical terms and definitions

SEARCH FOR A DEFINITION:

ALL WORDS  ANY WORDS

SEARCH

ADVANCED FILTER

FOR COMPLEX SEARCH CRITERIA

BROWSE ALPHABETICALLY:

iLibrary è il portale dell'Ocde a pagamento che consente la consultazione dei full text di tutta la documentazione prodotta nelle sezioni:

- libri (Books)
- riviste (Periodicals)
- statistiche (Statistics)

E' accessibile gratuitamente da tutti i pc dell'Ateneo e via [auth-proxy](#) da remoto.

---





# iLibrary La ricerca per parola



ORGANISATION  
FOR ECONOMIC  
CO-OPERATION  
AND DEVELOPMENT



**OECD** iLibrary  
Your resource for the world economy

Français  
Welcome  
UNIVERSITA' DEGLI STUDI DI PADOVA

[Help](#) • [Contact Us](#) • [About](#)

[My Account details](#) • [My Marked List](#) • [Log out](#)

[All](#) | [BOOKS](#) | [PAPERS](#) | [STATISTICS](#) | [FACTBOOK](#) | [GLOSSARIES](#) | [PODCASTS](#) | [More](#)

Search:



[Advanced Search](#)

[Search Tips](#)

Browse:

Theme:


Country:

What's new?



**OECD Economic Survey  
United States 2010**

Presenting the Survey in New York City,  
OECD Secretary-General Angel Gurría



**Obesity and the Economics of Prevention:  
Fit not Fat**

This new OECD report examines the  
current obesity epidemic, giving new



**Education at a Glance 2010:  
OECD Indicators**

Governments need to go for world-class  
quality in their education systems to



# iLibrary | risultati della ricerca



OECD iLibrary

All | BOOKS | PAPERS | STATISTICS | FACTBOOK | GLOSSARIES | PODCASTS | More

"national accounts"



Advanced Search

Search Tips

Welcome UNIVERSITA DEGLI STUDI DI PADOVA

Help | Contact Us | About

My Account Details | My Marked List | Log out

You are here: [Home](#) / Search Results

## Search Results

552 results for Title, Abstract, Authors, Keyword or ISSN/ISBN/DOI containing "national accounts"

New search

Repeat this search in: [BOOKS](#) , [PAPERS](#) , [STATISTICS](#) , [GLOSSARIES](#) , [FACTBOOK](#)

Sorted by relevance and date. Click on COLUMN HEADING to resort by DATE, TITLE

Hide / Show all Abstracts

Previous 1 2 3 4 5 6 7 8 9 ... 28 Next

Mark	Date	Content type	Title	
<input type="checkbox"/>	😊 06 Oct 2000	Book	<b>National Accounts for China: Sources and Methods</b> OECD, Pages: 140	PDF - 0.64 Mb
<input type="checkbox"/>	😊 21 Feb 2000	Book	<b>System of National Accounts, 1993 - Glossary</b> OECD, Pages: 56	PDF - 0.37 Mb
<input type="checkbox"/>	😊 27 Jan 2010	Book	<b>National Accounts at a Glance 2009</b> OECD, Pages: 102	WEB  PDF - 4.37 Mb
<input type="checkbox"/>		Serial	<b>National Accounts of OECD Countries, Volume I, Main Aggregates</b>	
<input type="checkbox"/>	😊 27 Jan 2010	Table	<b>Taxes in the System of National Accounts (SNA): Percentage of GDP</b> Table 17.1 in <i>National Accounts at a Glance 2009</i>	XLS - 0.03 Mb
<input type="checkbox"/>		Serial	<b>Quarterly National Accounts</b> <i>French</i>	
<input type="checkbox"/>	😊 04 Nov 2004		<b>Quarterly National Accounts: Volume 2004 Issue 3</b> <i>French</i>	PDF - 2.03 Mb
<input type="checkbox"/>	😊 02 Aug 2004		<b>Quarterly National Accounts: Volume 2004 Issue 2</b> <i>French</i>	PDF - 3.18 Mb



## Quarterly National Accounts

English/French

### Quarterly

ISSN: 1609-7629 (online)

ISSN: 0257-7801 (print)

DOI: 10.1787/16097629



## Quarterly National Accounts, Volume 2010 Issue 1



English/French PDF - 2.75 Mb

17 May 2010

DOI: 10.1787/qna-v2010-1-en-fr

[Hide](#) / [Show Abstract](#)

The OECD's *Quarterly National Accounts* spans the last 14 years and contains a selection of the accounts most widely used for economic analysis: GDP by type of expenditure and by kind of activity, gross fixed capital formation by asset and by institutional sector, and private final consumption by type of expenditure and by object are all shown at both current and constant prices. Financing of capital formation and GDP by cost structure at current prices are also provided. The data cover OECD countries, and totals are provided for the following groups: OECD, OECD-Europe, the European Union, the Euro zone and the Major 7 (G7).

### Table of Contents

PART ONE: COMPARABLE TABLES

Volume Indices

- GDP

- Volume 2010
  - Volume 2010, Issue 2
  - Volume 2010, Issue 1
- + Volume 2009
- + Volume 2008
- + Volume 2007
- + Volume 2006
- + Volume 2005



OECD iLibrary

[ALL BOOKS](#) | [PAPERS](#) | [STATISTICS](#) | [FACTBOOK](#) | [GLOSSARIES](#) | [PODCASTS](#) | [More](#)

[Advanced Search](#)
[Search Tips](#)

[Help](#) | [Contact Us](#) | [About](#)

Français  
 Welcome  
 Università Degli studi di Padova

[My Account Details](#) | [My Marked List](#) | [Log out](#)

You are here: [Home](#) / Search Results

## Search Results

195 results for **Title, Abstract, Authors, Keyword** or ISSN/ISBN/DOI containing 'birth'

Repeat this search in: [BOOKS](#) , [PAPERS](#) , [STATISTICS](#) , [GLOSSARIES](#) , [FACTBOOK](#)

Sorted by relevance and date. Click on COLUMN HEADING to resort by **DATE, TITLE**

Hide / Show all Abstracts

Previous 1 2 3 4 5 6 7 8 9 10 Next

Mark	Date	Content type	Title	
<input type="checkbox"/>	28 Feb 2008	Graph	<b>Life expectancy at birth</b> Graph 4.1 in <i>OECD Economic Surveys: Iceland 2008</i>	XLS - 0.02 Mb
<input type="checkbox"/>	25 May 2010	Graph	<b>Life expectancy at birth: women: Number of years</b> in <i>Life expectancy</i>	XLS - 0.04 Mb
<input type="checkbox"/>	08 June 2010	Table	<b>Life expectancy at birth, females</b> in <i>Health: Key Tables from OECD</i> No 6	WEB  PDF - 0.03 Mb  XLS - 0.05 Mb
<input type="checkbox"/>	08 June 2010	Table	<b>Life expectancy at birth, males</b> in <i>Health: Key Tables from OECD</i> No 7	WEB  PDF - 0.03 Mb  XLS - 0.05 Mb
<input type="checkbox"/>	06 Apr 2009	Graph	<b>Life expectancy at birth: total: Number of years</b> in <i>Life expectancy</i>	XLS - 0.02 Mb
<input type="checkbox"/>	06 Apr 2009	Graph	<b>Life expectancy at birth: men: Number of years</b> in <i>Life expectancy</i>	XLS - 0.02 Mb

La divisione statistica dell'ONU si occupa dello sviluppo del sistema statistico globale. Costituisce il punto di raccolta di dati a livello mondiale per demografia, aspetti sociali, commercio internazionale, contabilità nazionale, energia, industria, ambiente, trasporti. Compila le statistiche provenienti dagli istituti di statistica di tutto il mondo.

Le sue funzioni sono:

- la raccolta, l'elaborazione e la disseminazione dell'informazione statistica;
- la standardizzazione dei metodi statistici, delle classificazioni e delle definizioni;
- la programmazione di cooperazioni tecniche;
- il coordinamento dei programmi e delle attività statistici internazionali.



# UN: Divisione statistica nel web/1



**United Nations Statistics Division**

Home | **Statistical Databases** | **Publications** | **Methods & Classifications** | Meetings & Events | Technical Newsletters

[Site search]

**PROGRAMME**

- Classifications Registry
- Common Database
- Economic: Joint Oil Data Initiative (JODI)
- Demographic Statistics: Millennium Indicators
- Environmental Statistics: Monthly Bulletin of Statistics Online
- Development Statistical Aggregates: National Accounts Main Aggregates
- Millennium Goals: UN Comtrade
- Geographic Information

**OUR COMMITMENTS**

- Principles Governing International Statistical Activities
- Fundamental Principles of Official Statistics

**UNSD PARTNERS**

- Committee for the Coordination of Statistical Activities (CCSA)
- International Agencies
- National Statistical Offices

The Statistics Division is committed to the advancement of the global statistical system. We compile and disseminate global statistical information, develop standards and norms for statistical activities, and support countries' efforts to strengthen their national statistical systems. We facilitate the coordination of international statistical activities and support the functioning of the [UN Statistical Commission](#) as the apex entity of the global statistical system. For more, see [About us](#).

**China appoints Professor Paul Cheung as Senior Adviser**

Professor Cheung provides technical advice to countries as part of his responsibilities to advance the development of national statistical systems. In June 2009, he was appointed by the National Bureau of Statistics of China as its senior adviser. NBS' former adviser was Ms Carol Carson, the former director of statistics of the IMF. [more ...](#)

**Seminar on Timeliness, Methodology and Comparability of Rapid Estimates of Economic Trends, Ottawa, Canada 27-29 May 2009**

The seminar is jointly organised by the United Nations Statistics Division(UNSD), the Statistical Office of the European Communities (Eurostat) and Statistics Canada. This seminar will bring together around 50 countries and 15 international and regional agencies. In a collaborative effort between national and international statistical and central bank authorities, an assessment will be made about the availability, timeliness and quality of high frequency estimates and the innovative techniques applied in accelerating the release of rapid estimates. The assessment will cover broad sets of high frequency estimates like for national accounts, prices, production, external sector, government, sector, household sector and financial sector. [more...](#)

**Highlights of Statistical Commission side events**

**Seminar on "Innovations in Official Statistics"** is part of a series of one-day high level seminars dedicated to topics of

**UNdata**  
A world of information

Data search:

Gateway to statistical information from databases of the UN and Member States

**UNSD Calendar of Events**  
HIGHLIGHTS, MAJOR INITIATIVES AND ACTIVITIES  
[CLICK HERE](#)

**IN FOCUS**

[Technical Workshop on the Preparation of Water Accounts in Latin America](#)  
Santiago, Chile,  
1-4 June 2009

**NATIONAL STATISTICS DAY**

Celebrating the vital role of statistics in national development


The Statistical Commission in its 29th session in 1997 had expressed support for the holding of national and regional statistical days [more..](#)



# UN: Divisione statistica nel web/2



## UNSD Statistical Databases



### Links to Statistical information

- [National statistics](#)
- [International statistics](#)



Bringing Information to the World

[Overview..](#)

The United Nations Statistics Division of the Department of Economic and Social Affairs (DESA) has launched a new internet-based data service for the global user community.

It brings UN statistical databases within easy reach of users through a single entry point. Users can search and download a variety of statistical resources of the UN system. **enter..**

Data Search

### [Commodity Trade Statistics Database \(COMTRADE\)](#)

Comtrade provides commodity trade data for all available countries and areas since 1962. Currently, it contains almost 1.75 billion records. [more...](#)

Free access to all of the data available in the UN Comtrade database (with download limit of 50,000 records per data query; no limitation on number of data queries). Premium service (personalization feature and bulk download of millions of records / data streaming via web services) is available for a fee.

### [Census Knowledge Base](#)

The Census Knowledge Base, a fundamental part of the resource centre for the 2010 World Population and Housing Census Programme, is a repository of documents relevant for the field of population and housing census taking. [more...](#)

### [Demographic Yearbook system](#)

Statistics on population size and composition, births, deaths, marriage and divorce. [more...](#)

### [Millennium Indicators Database](#)

48 indicators, to measure progress towards the achievement of the Millennium Declaration development goals. [more...](#)

### [Monthly Bulletin of Statistics Online \(MBS Online\)](#)

This Internet database presents current monthly economic statistics for most of the countries and areas of the world. [more...](#)

### [National Accounts Main Aggregates Database](#)

Contains a complete and consistent set of time series of main national accounts aggregates from 1970 onwards. [more...](#)



# UN: Divisione statistica nel web/3



## National Accounts Main Aggregates Database

National Accounts | Statistics Division

- Home
- Data Selection
- Data Availability
- Downloads
- Meta-Data
- Glossary & Reference
- Survey
- Links

Latest Data Upload: December 2010

Close

Selected Series: **GDP, at current prices - National currency**  
 Selected Countries/Areas: Afghanistan  
 Selected Years: 2005, 2006, 2007, 2008, 2009

Download format



- Download**
- Graphs
- Metadata
- Footnotes
- Glossary
- Formulas

Country or area	Year	Currency	Gross Domestic Product
Afghanistan	2005	Afghani	338,541,000,000
Afghanistan	2006	Afghani	407,673,000,000
Afghanistan	2007	Afghani	505,630,000,000
Afghanistan	2008	Afghani	542,167,000,000
Afghanistan	2009	Afghani	645,659,257,527



- **BCE Banca centrale europea**

La BCE e' la banca centrale responsabile della moneta unica europea. Il suo compito principale consiste nel preservarne il potere d'acquisto, mantenendo così la stabilita' dei prezzi nell'area dell'euro.

- **IMF International monetary fund**

Direction of trade statistics, World economic outlook, International financial statistics, Occasional paper;

- **The World bank**

Global development finance. I. Analysis and summary tables II. Summary and country tables, World development indicators ;

- **WHO World Health Organization**

The World Health Report;

- **WTO World Trade Organization**

Annual Report, World trade report, International trade statistics.

- Biblioteca Facolta' di Scienze Statistiche Padova: <http://biblioteca.stat.unipd.it/>
- Dfp: <http://dfp.aib.it/index.php>
- Sistan: <http://www.sistan.it/>
- Istat: <http://www.istat.it/>
- Regione Veneto - Sez. Statistica:  
<http://www.regione.veneto.it/Temi+Istituzionali/Statistica/>
- Unioncamere - Centro Studi:  
[http://www.unioncamere.gov.it/index.php?Itemid=105&id=358&option=com\\_content&task=view](http://www.unioncamere.gov.it/index.php?Itemid=105&id=358&option=com_content&task=view)
- Starnet - Portale statistico delle Cciao: <http://www.starnet.unioncamere.it/>
- Cciao di Padova - Uff. Statistica: <http://www.pd.camcom.it/elenco-servizi/studi-e-ricerche-economiche-biblioteca/schede/studi-e-ricerche-economiche-biblioteca-303/dati-analisi-economiche-provincia-padova.html>
- Comune di Padova - Uff. Statistica:  
<http://www.padovanet.it/lista.jsp?tasstipo=S&tassidpadre=0&tassid=1743>

- Eurostat:  
<http://epp.eurostat.ec.europa.eu/portal/page/portal/eurostat/home/>
- Ocde: <http://www.oecd.org/>
- Oecd iLibrary: <http://www.oecdilibrary.org/oecd/>
- Onu - Divisione statistica:  
<http://unstats.un.org/unsd/default.htm>



# Grazie dell'attenzione



Per informazioni:

costantina.bruno@unipd.it

[infostat@stat.unipd.it](mailto:infostat@stat.unipd.it)

Biblioteca di Scienze Statistiche:

<http://biblioteca.stat.unipd.it/>